

Ekonomikas ministrija

COVID-19 VAKCINĀCIJAS SOCIĀLEKONOMISKĀ ANALĪZE

15.febr.2022



Ekonomikas ministrija

VAKCINĀCIJA PRET COVID-19

1.294 milj.

Veikuši pilnu vakcinācijas kursu

68%

No kopējā iedzīvotāju skaita

1.363 milj.

Saņēmuši vismaz 1.vakcīnu

72%

No kopējā iedzīvotāju skaita

473 tūkst.

Saņēmuši vismaz vienu balstvakcīnu

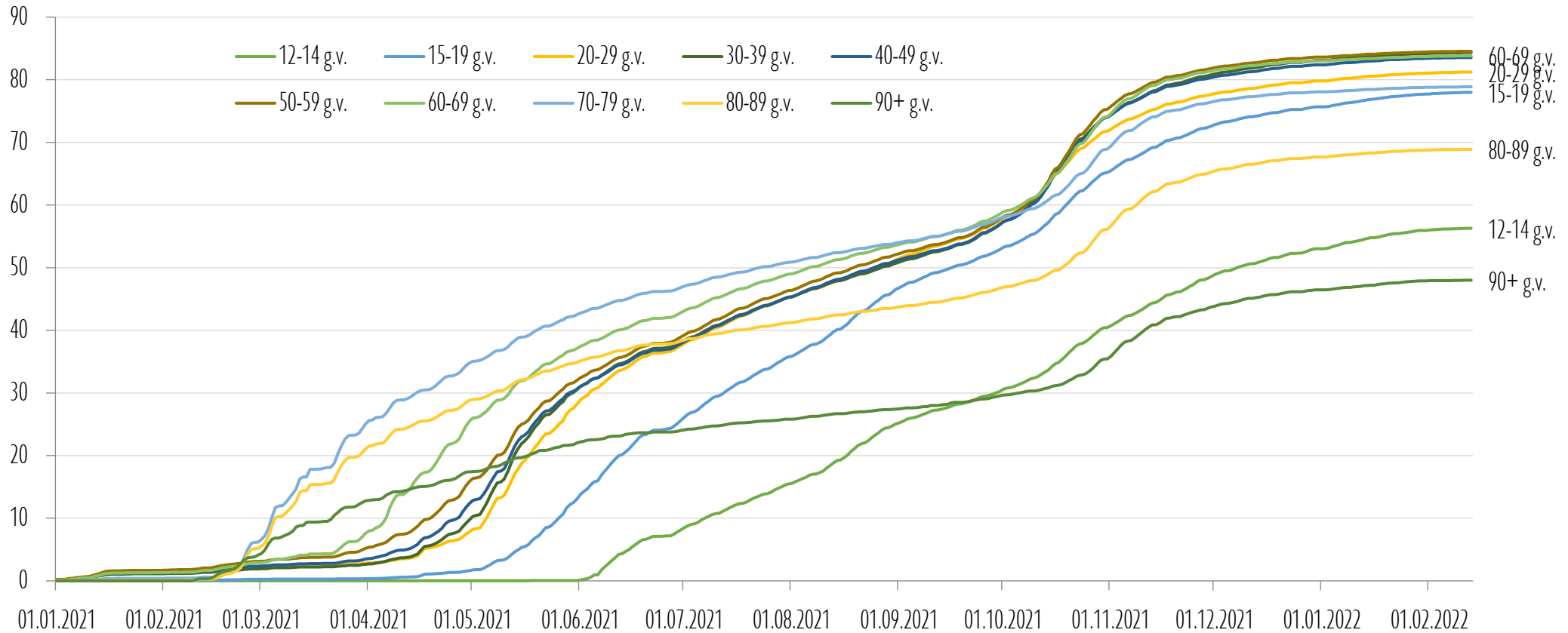
37%

No pilnu vakcinācijas kursu veikušo skaita



VAKCIŅĀCIJAS GAITA LATVIJĀ PA VECUMA GRUPĀM

Pret Covid-19 vakcinēto īpatsvars (uzsākuši vakcinācijas kursu, procentos)





Ekonomikas ministrija

NODARBINĀTO VAKCINĀCIJA PRET COVID-19

978 tūkst.

Veikuši pilnu vakcinācijas kursu

96%

No kopējā nodarbināto skaita

403 tūkst.

Saņēmuši vismaz vienu balstvakcīnu

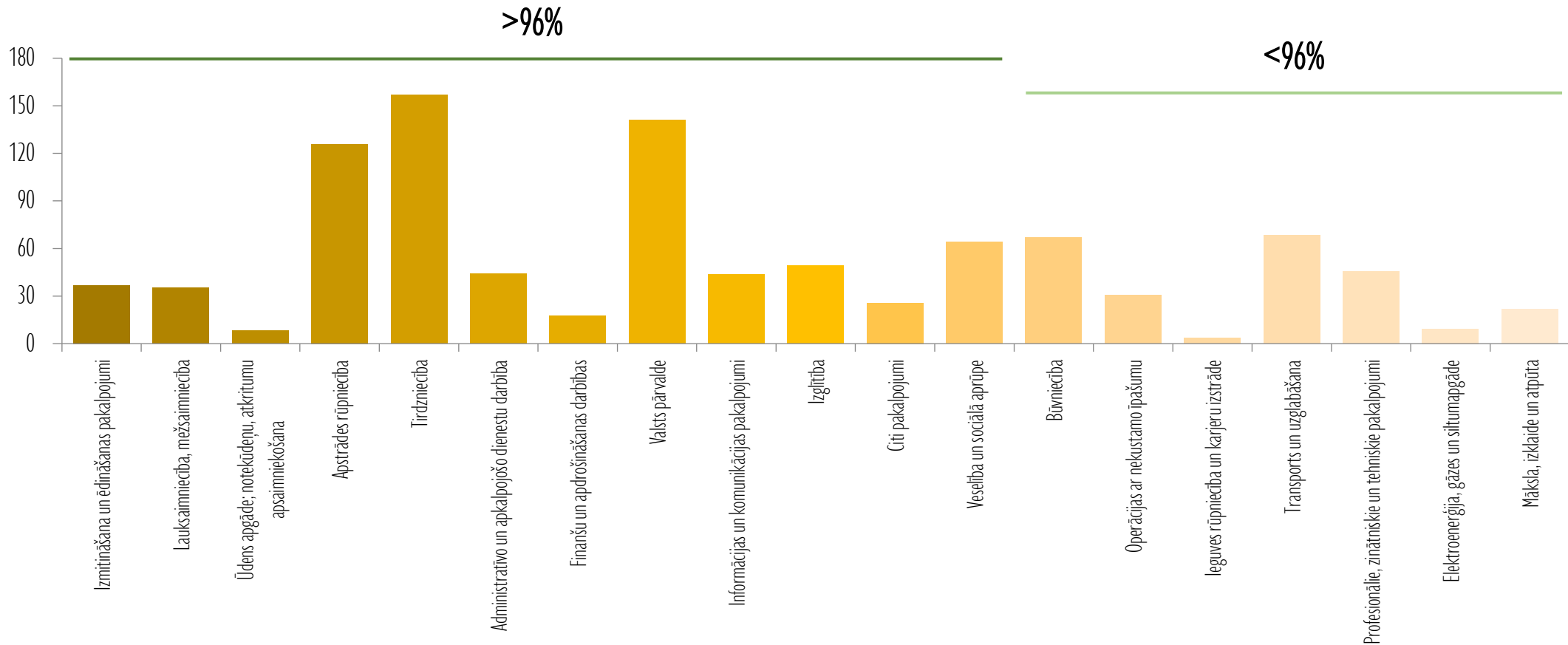
41%

No pilnu vakcinācijas kursu veikušo nodarbināto skaita



VAKCINĀCIJA NOZARU DALĪJUMĀ

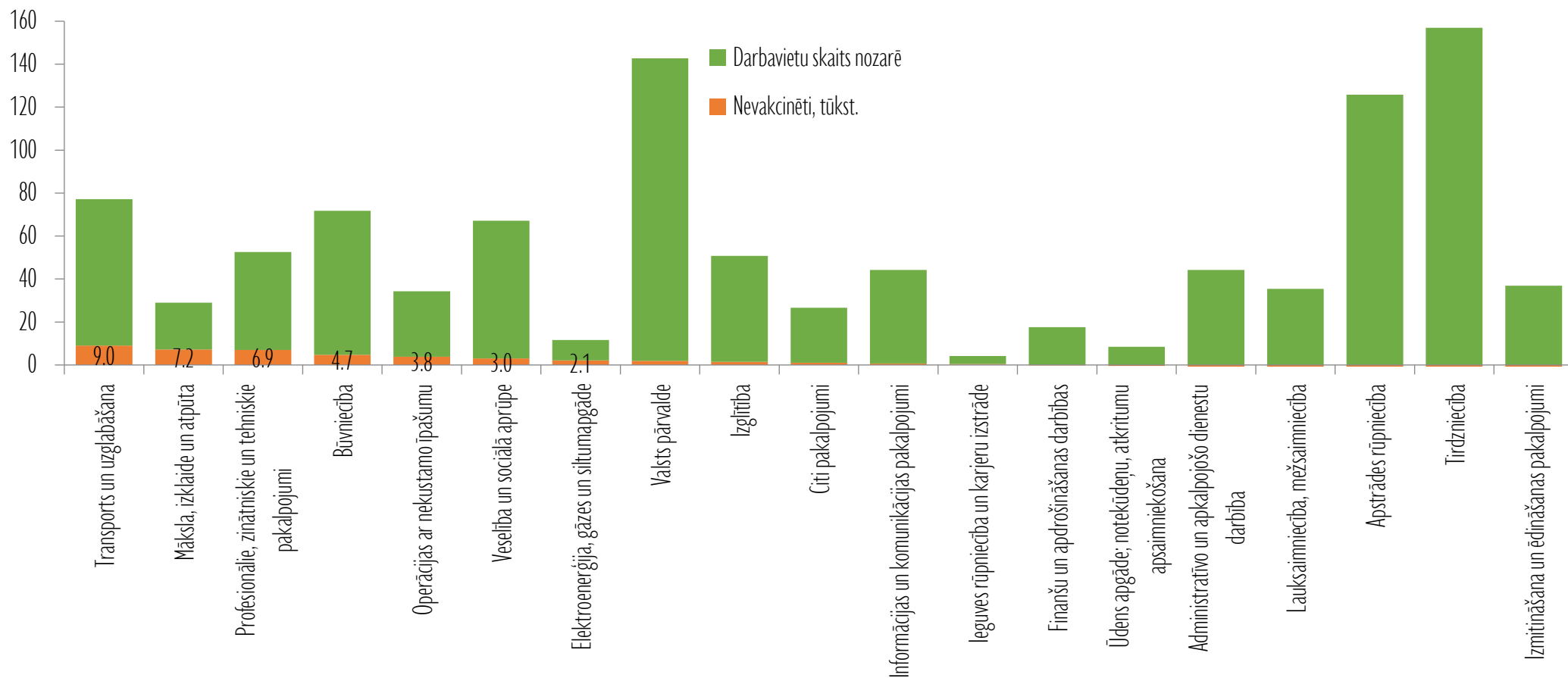
Pret COVID-19 vakcinēto skaits (pilns vakcinācijas kurss, tūkstošos un procentos no nodarbinātajiem)





VAKCINĀCIJA NOZARU DALĪJUMĀ

Pret COVID-19 nevakcinēto skaits

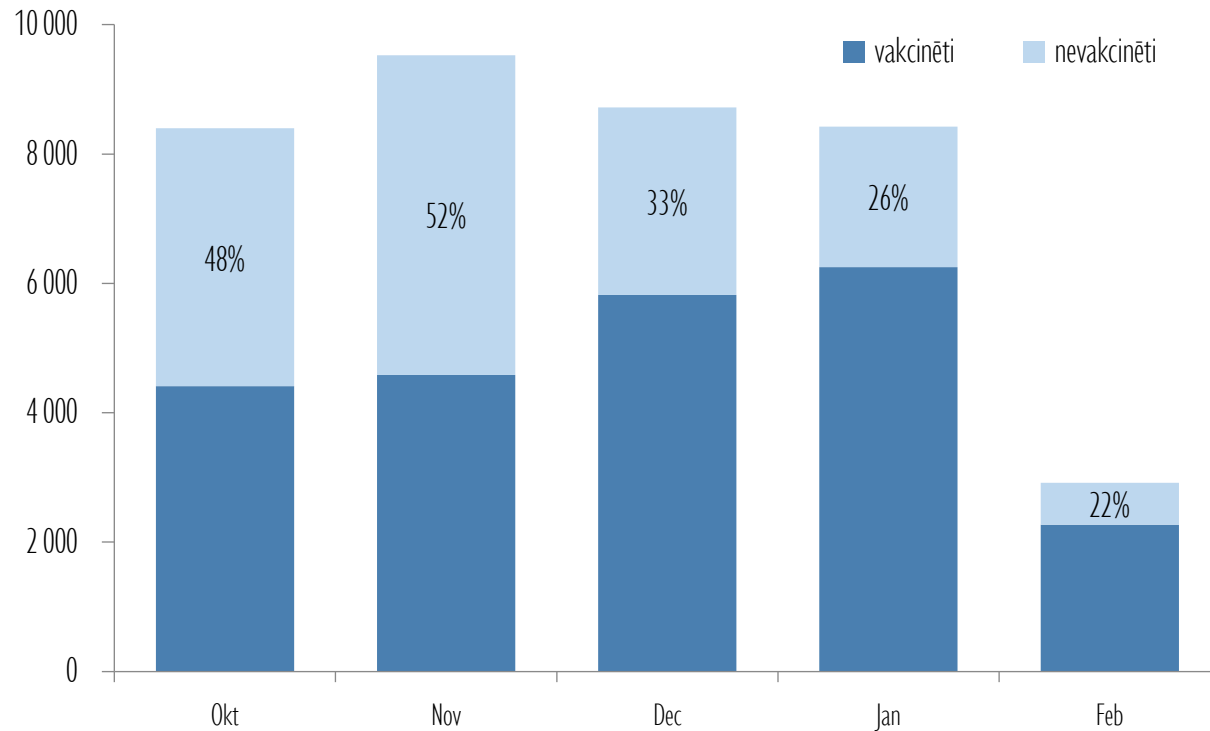




Ekonomikas ministrija

BEZDARBNIĒKU VAKCINĀCIJAS APTVERE

Statusu ieguvušo skaits pa nedēļām (laikā no 2021.gada 1.oktobra līdz 2022.gada 11.februārim)



Statusu ieguvušo skaits no 2022.gada sākuma
(līdz 2022.gada 11.februārim)

Pavisam

11 340

Vakcinēti

75%

(8 522)

Nevakcinēti

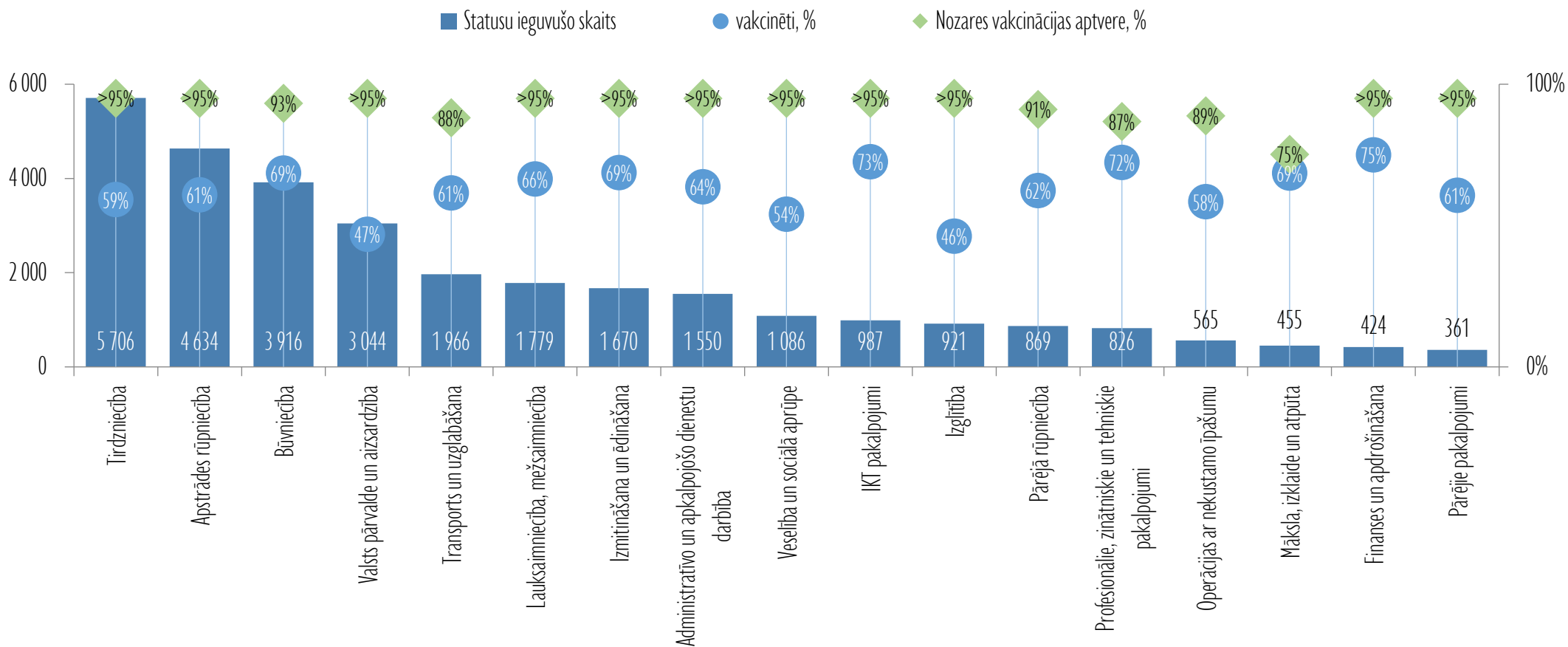
25%

(2 818)



BEZDARBNIEKI PA NOZARĒM PĒC PĒDĒJĀS DARBA VIETAS

Kopš mājāsēdes sākuma statusu ieguvušo skaits un vakcinācijas aptvere (laikā no 2021.gada 18.oktobra līdz 2022.gada 11.februārim)



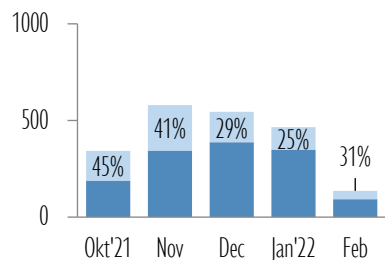


Ekonomikas ministrija

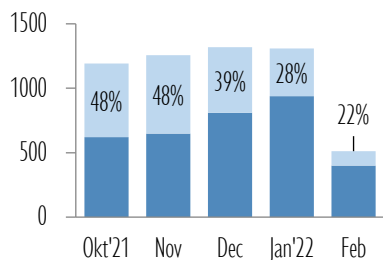
BEZDARBNIKI PA NOZARĒM PĒC PĒDĒJĀS DARBA VIETAS

Statusu ieguvušo skaits pa mēnešiem (laikā no 2021.gada 1.oktobra līdz 2022.gada 11.februārim)

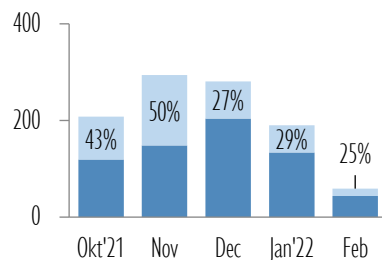
Luksaimniecība, mežsaimniecība



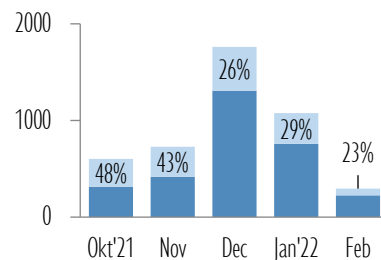
Apstrādes rūpniecība



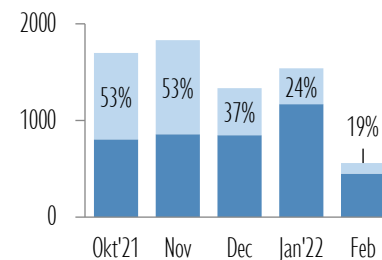
Pārējā rūpniecība



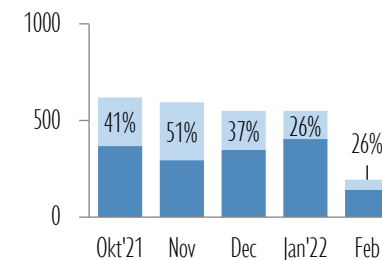
Būvniecība



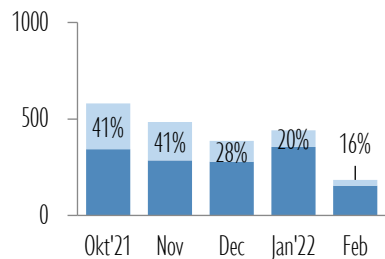
Tirdzniecība



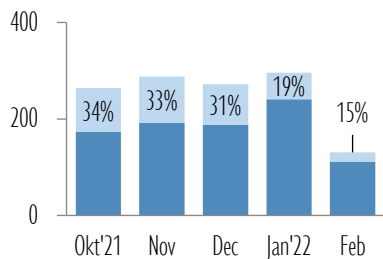
Transports un uzglabāšana



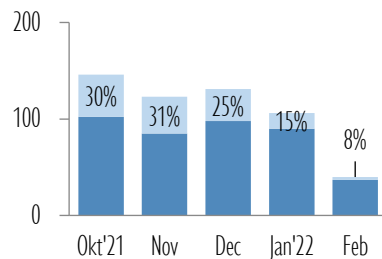
Izmitināšana un ēdināšana



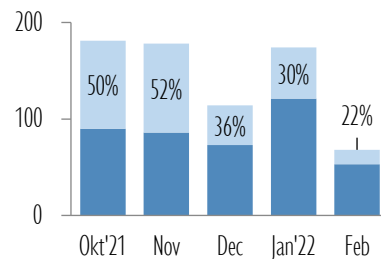
IKT pakalpojumi



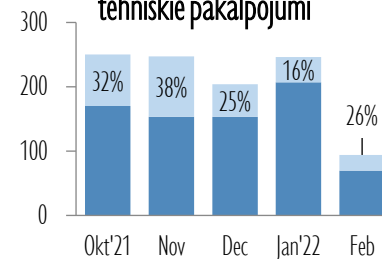
Finanses un apdrošināšana



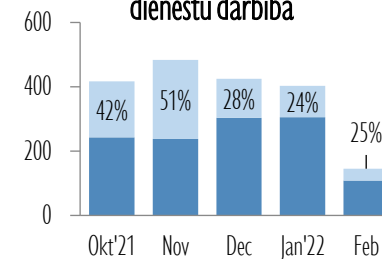
Operācijas ar nekustamo īpašumu



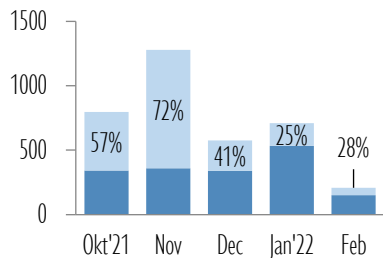
Profesionālie, zinātniskie un tehniskie pakalpojumi



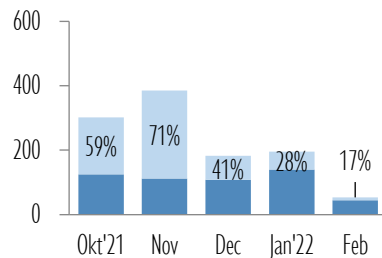
Administratīvo un apkalpojošo dienestu darbība



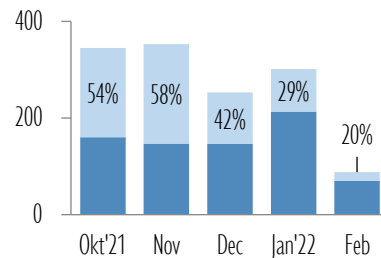
Valsts pārvalde un aizsardzība



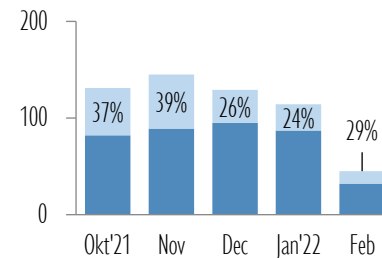
Izglītība



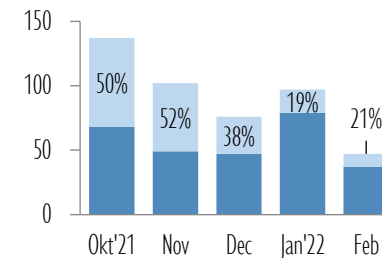
Veselība un sociālā aprūpe



Māksla, izklaide un atpūta



Pārējie pakalpojumi



■ nevakcināti
■ vakcināti

Dati uz 11.febr.2022