

Ekonomikas ministrija

COVID-19 VAKCINĀCIJAS SOCIĀLEKONOMISKĀ ANALĪZE

2.mar.2022



Ekonomikas ministrija

VAKCINĀCIJA PRET COVID-19

1.299 milj.

Veikuši pilnu vakcinācijas kursu

69%

No kopējā iedzīvotāju skaita

1.365 milj.

Saņēmuši vismaz 1.vakcīnu

72%

No kopējā iedzīvotāju skaita

491 tūkst.

Saņēmuši vismaz vienu balstvakcīnu

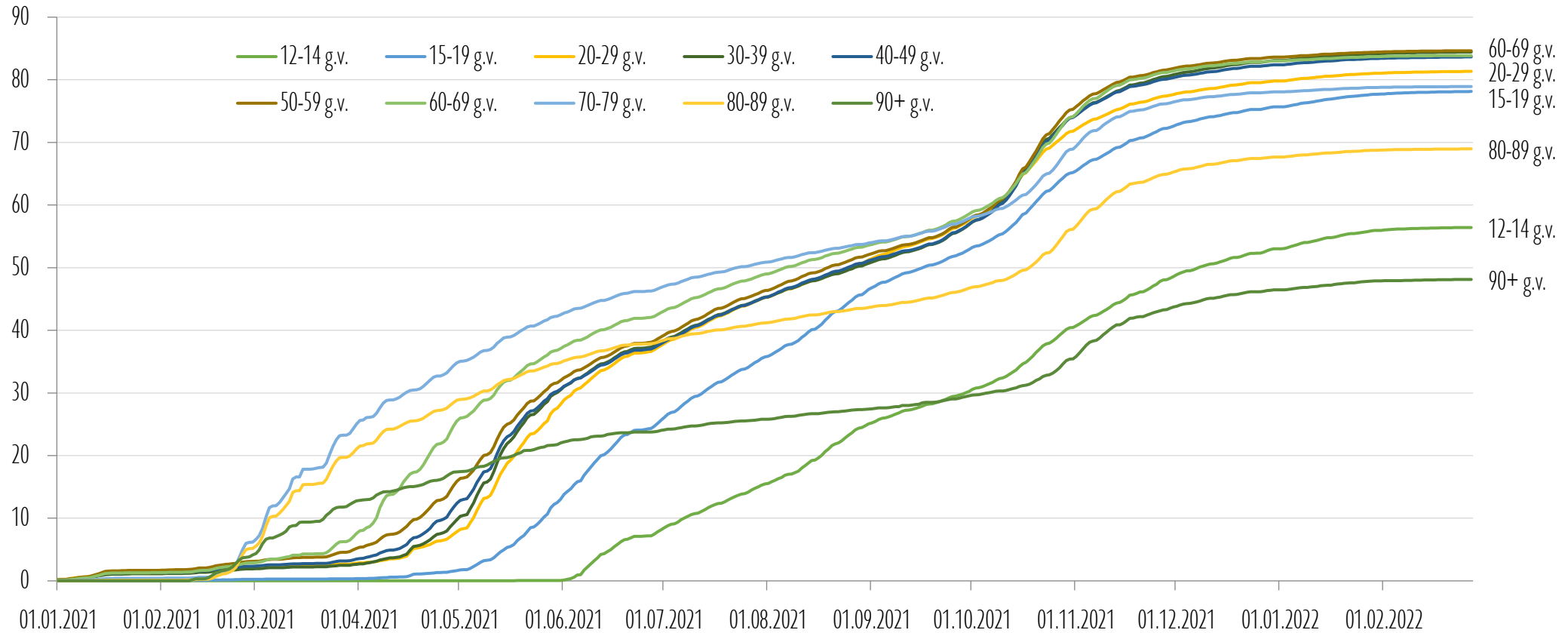
38%

No pilnu vakcinācijas kursu veikušo skaita



VAKcināCIJAS GAITA LATVIJĀ PA VECUMA GRUPĀM

Pret Covid-19 vakcinēto īpatsvars (uzsākuši vakcinācijas kursu, procentos)





Ekonomikas ministrija

NODARBINĀTO VAKCINĀCIJA PRET COVID-19

980 tūkst.

Veikuši pilnu vakcinācijas kursu

96%

No kopējā nodarbināto skaita

420 tūkst.

Saņēmuši vismaz vienu balstvakcīnu

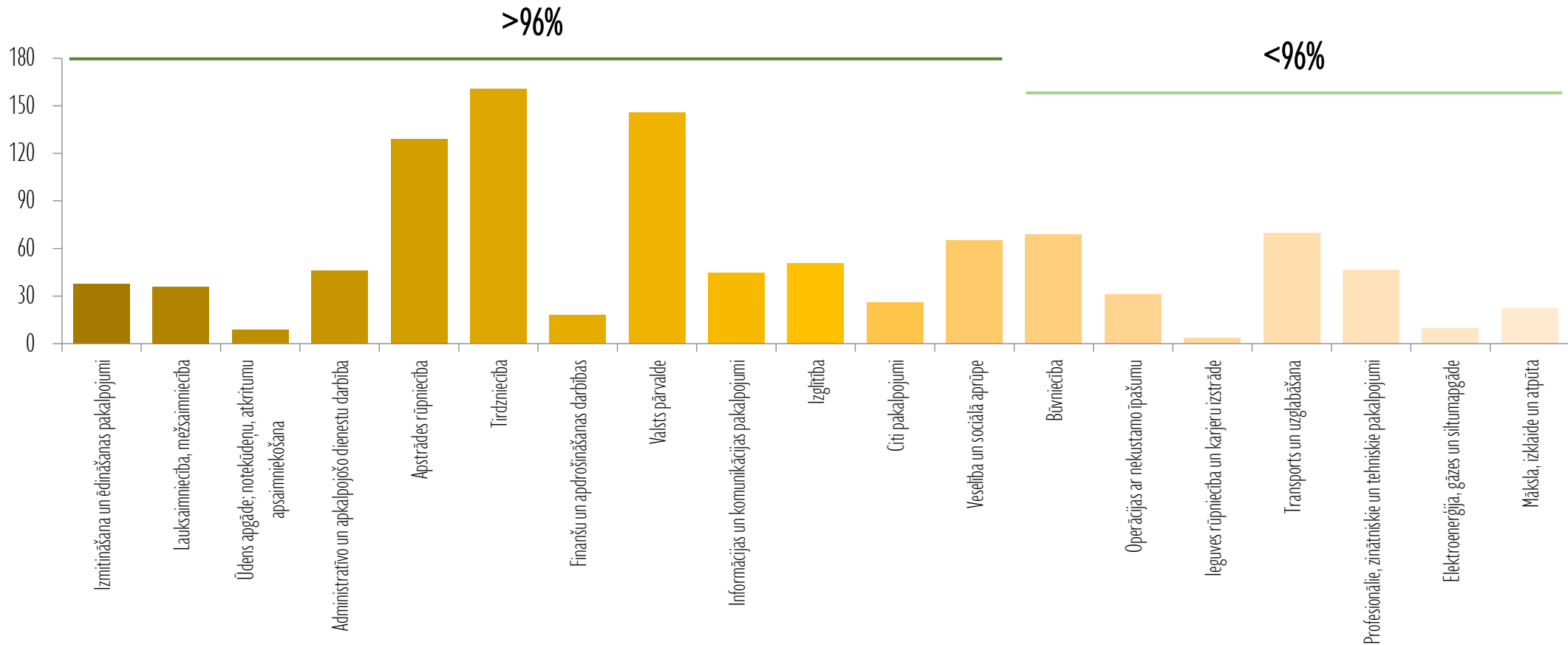
43%

No pilnu vakcinācijas kursu veikušo nodarbināto skaita



VAKCINĀCIJA NOZARU DALĪJUMĀ

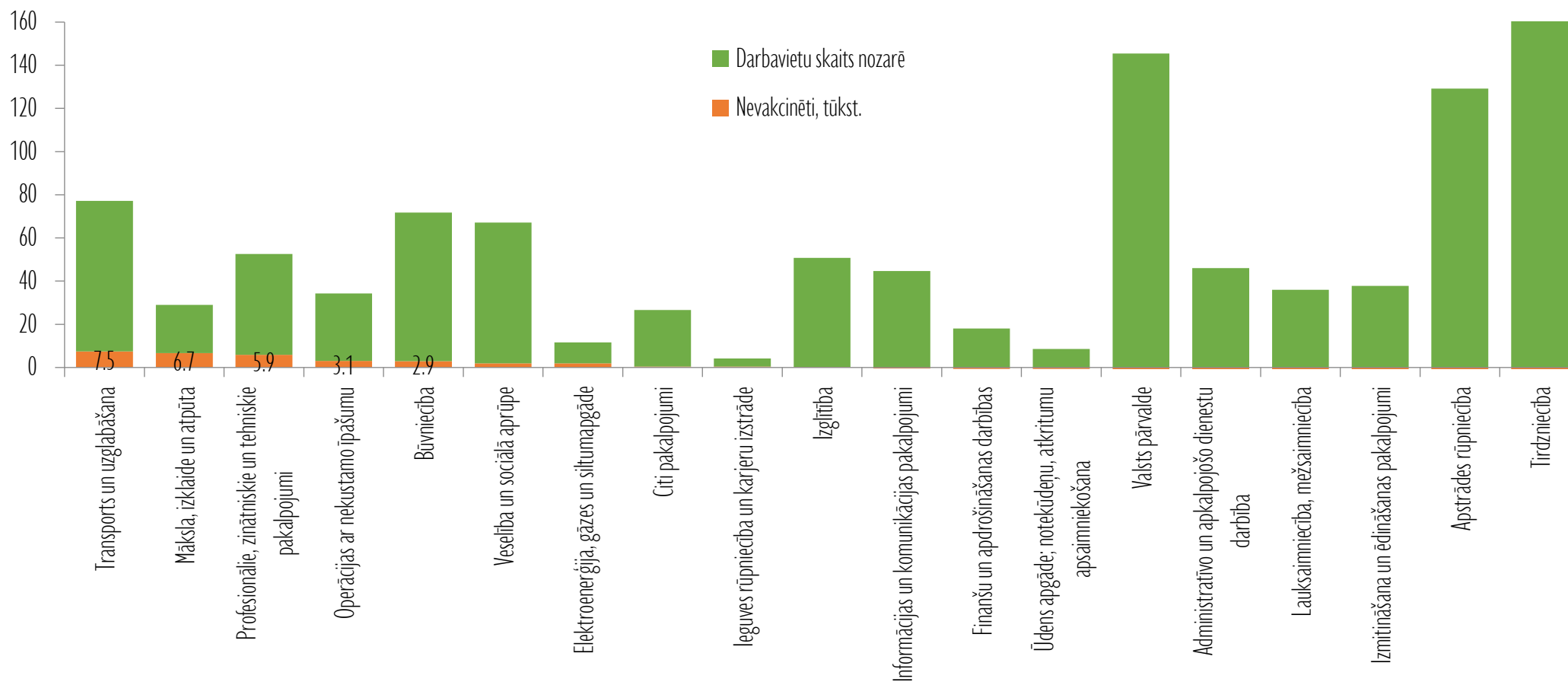
Pret COVID-19 vakcinēto skaits (pilns vakcinācijas kurss, tūkstošos un procentos no nodarbinātajiem)





VAKCINĀCIJA NOZARU DALĪJUMĀ

Pret COVID-19 nevakcinēto skaits

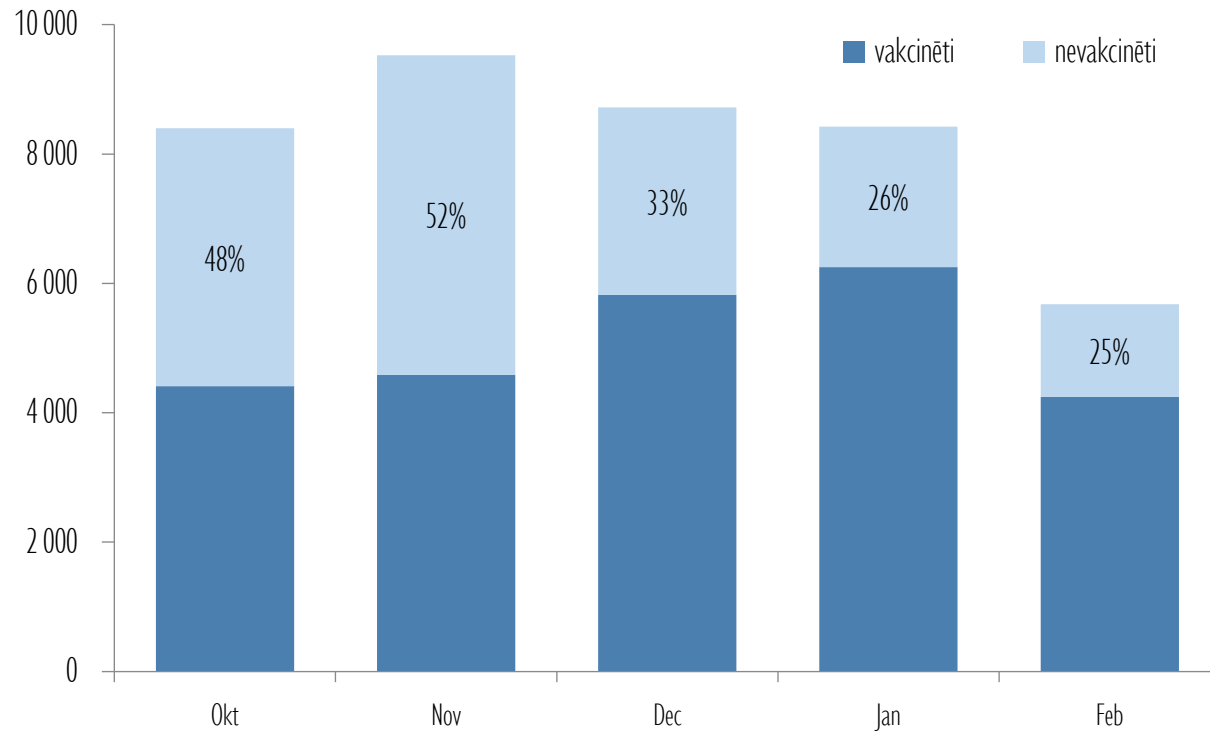




Ekonomikas ministrija

BEZDARBNIĒKU VAKCINĀCIJAS APTVERE

Statusu ieguvušo skaits pa nedēļām (laikā no 2021.gada 1.oktobra līdz 2022.gada 25.februārim)



Statusu ieguvušo skaits no 2022.gada sākuma
(līdz 2022.gada 25.februārim)

Pavisam

14 099

Vakcinēti
74%
(10 498)

Nevakcinēti
26%
(3 601)



BEZDARBNIEKI PA NOZARĒM PĒC PĒDĒJĀS DARBA VIETAS

Kopš mājāsēdes sākuma statusu ieguvušo skaits un vakcinācijas aptvere (laikā no 2021.gada 18.oktobra līdz 2022.gada 25.februārim)

