



Ekonomikas ministrija

LATVIJAS – KRIEVIJAS/BALTKRIEVIJAS/UKRAINAS EKONOMISKĀS ATTIECĪBAS

7.3.2022

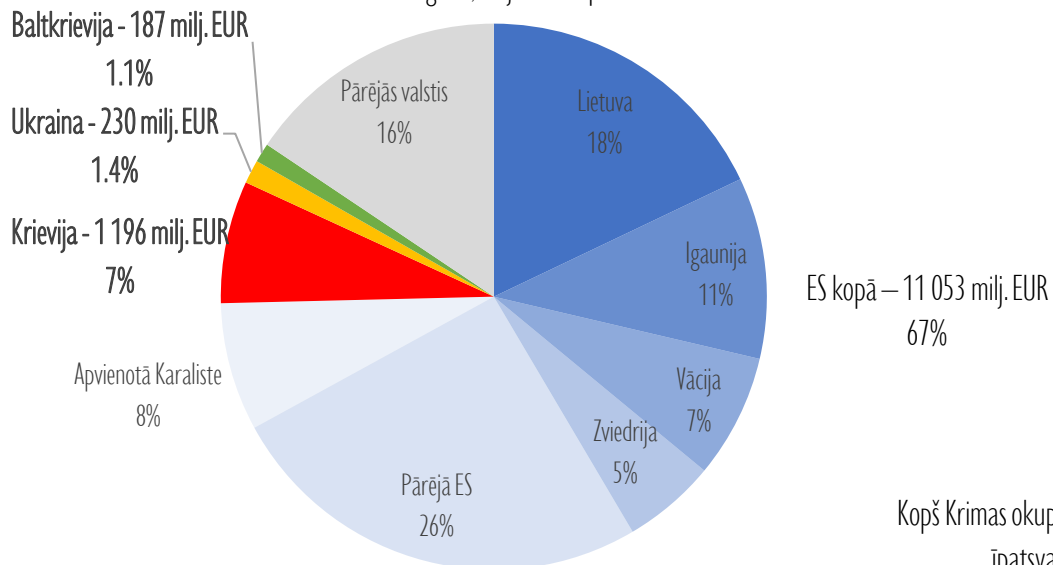


Ekonomikas ministrija

LATVIJAS ĀRĒJĀ TIRDZNIECĪBA – GALVENAIS TIRDZNIECĪBAS PARTNERIS IR ES VALSTIS

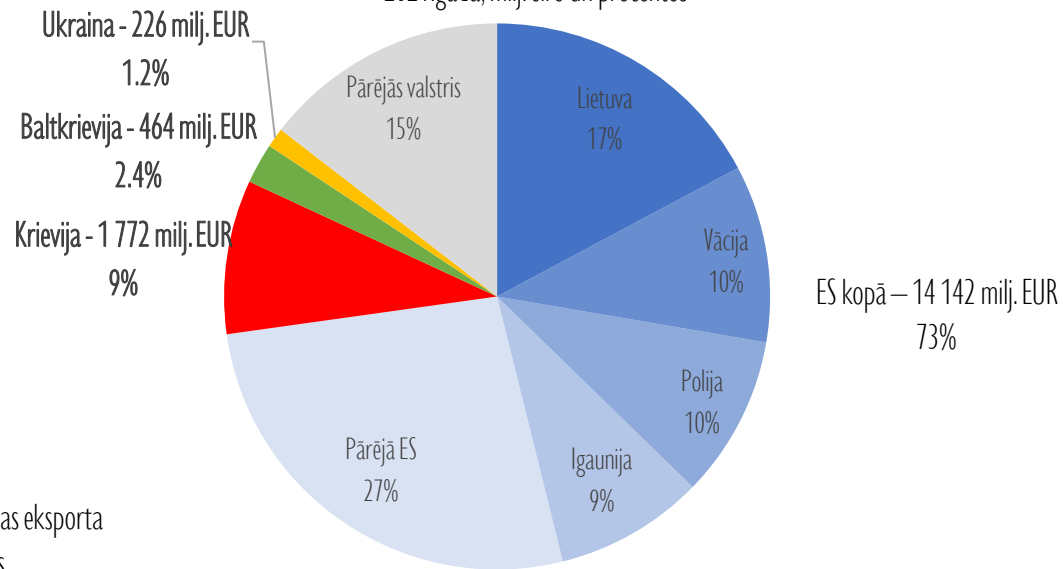
LATVIJAS EKSPORTA STRUKTŪRA

2021.gadā, milj. eiro un procentos



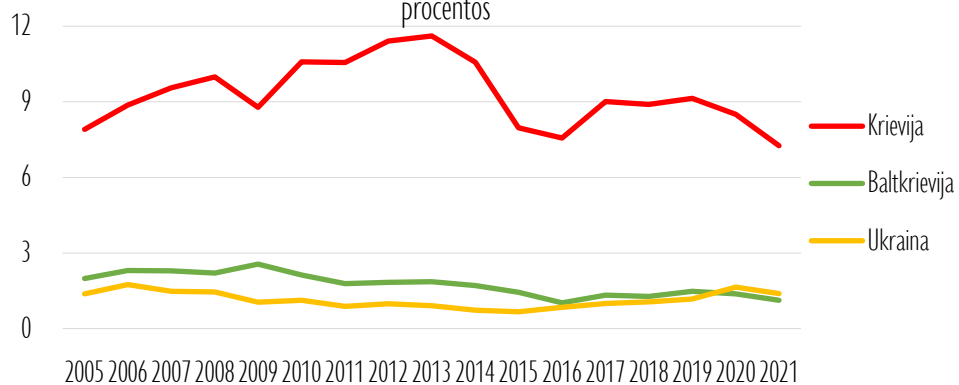
LATVIJAS IMPORTA STRUKTŪRA

2021.gadā, milj. eiro un procentos



EKSPORTA STRUKTŪRAS DINAMIKA

procentos

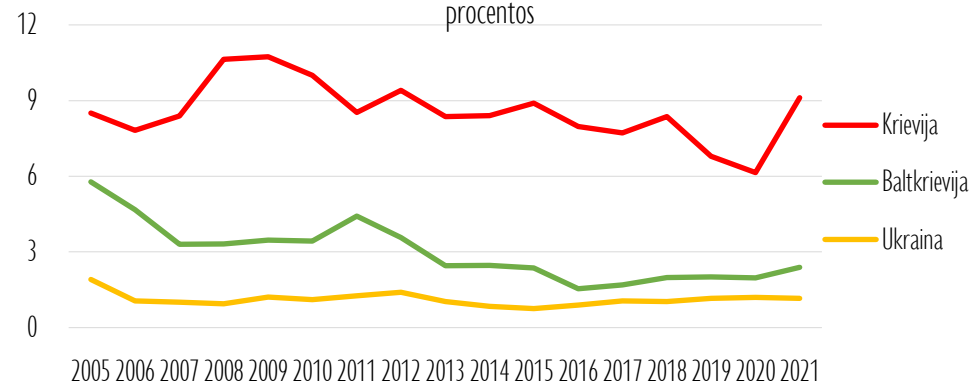


Kopš Krimas okupācijas 2014.gadā Latvijas eksporta īpatsvars uz Krieviju nav audzis.

2021.gada importa īpatsvara kāpuma cēlonis – energoresursu cenu pieaugums Pasaulē.

IMPORTA STRUKTŪRAS DINAMIKA

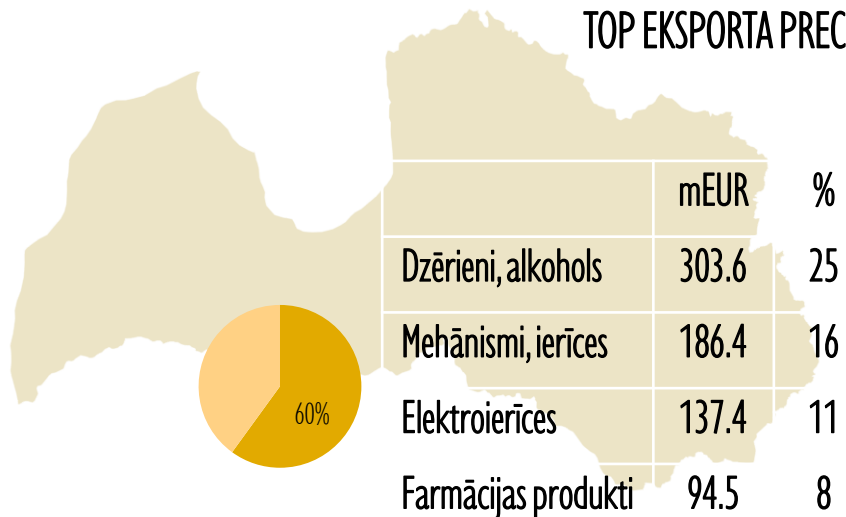
procentos



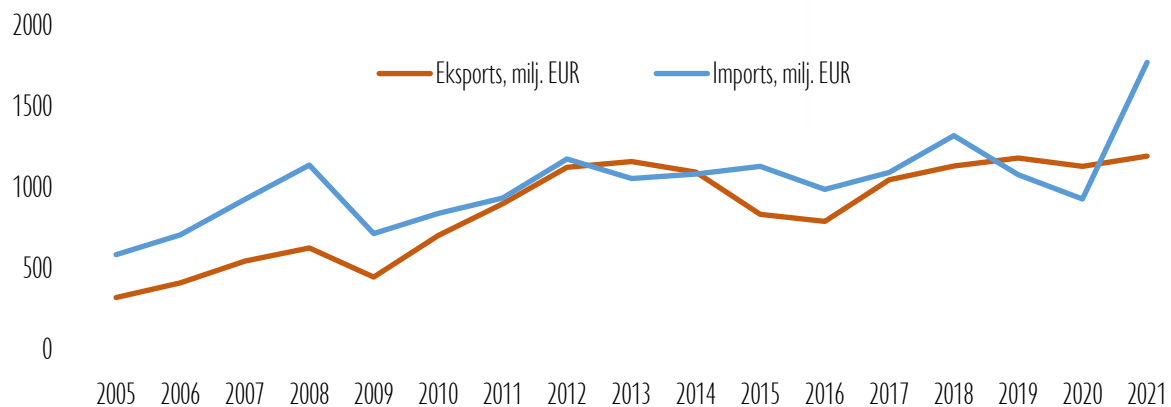
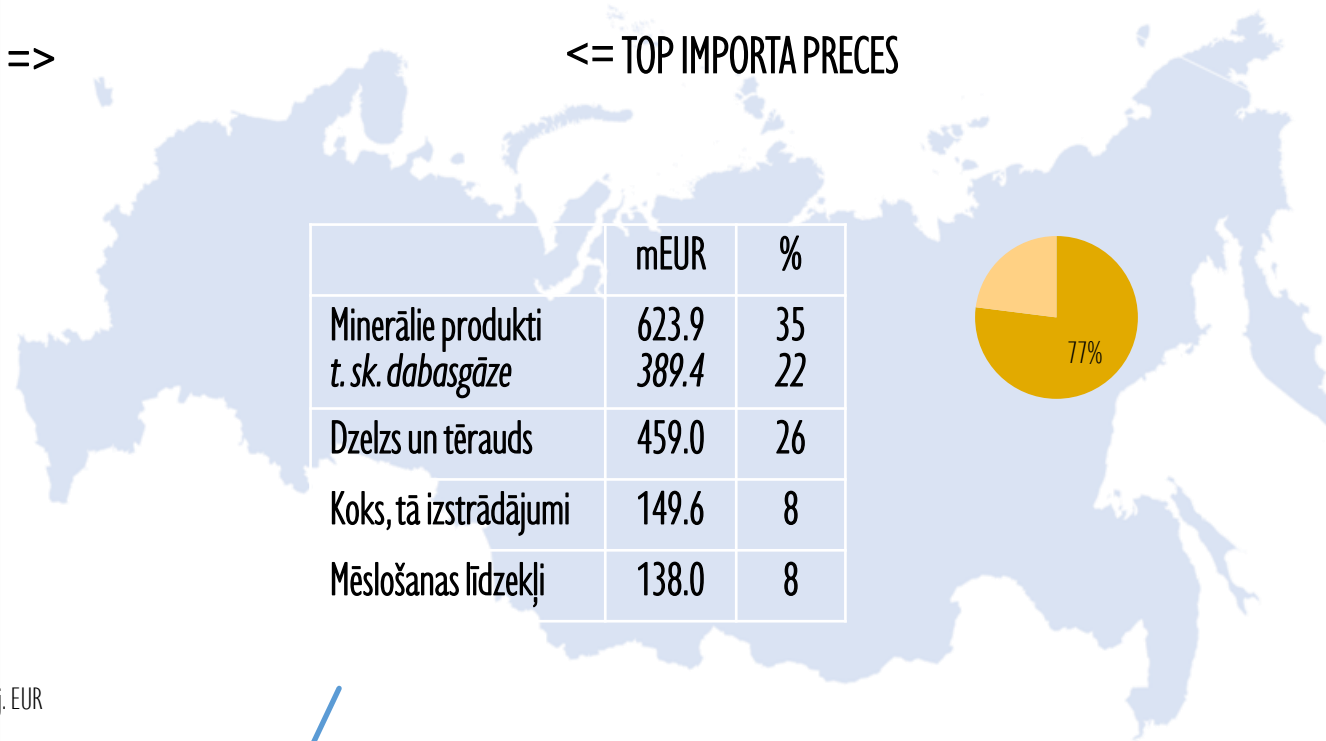


LATVIJAS-KRIEVIJAS ĀRĒJĀ TIRDZNIECĪBA

TOP EKSPORTA PRECES =>



<= TOP IMPORTA PRECES



Lielākā preču grupa Latvijas eksportā ir alkoholiskie dzērieni, no tiem liela daļa ir Latvijā neražoti dzērieni, ko realizē vairumtirdzniecības uzņēmumi. Mehānismos un elektroierīcēs galvenās preces ir rūteri, elektromotori, ģeneratori, kondicionieri.


Importā no Krievijas dominē starppatēriņa preces. 22% no visa importa no Krievijas veido dabasgāze.



Ekonomikas ministrija

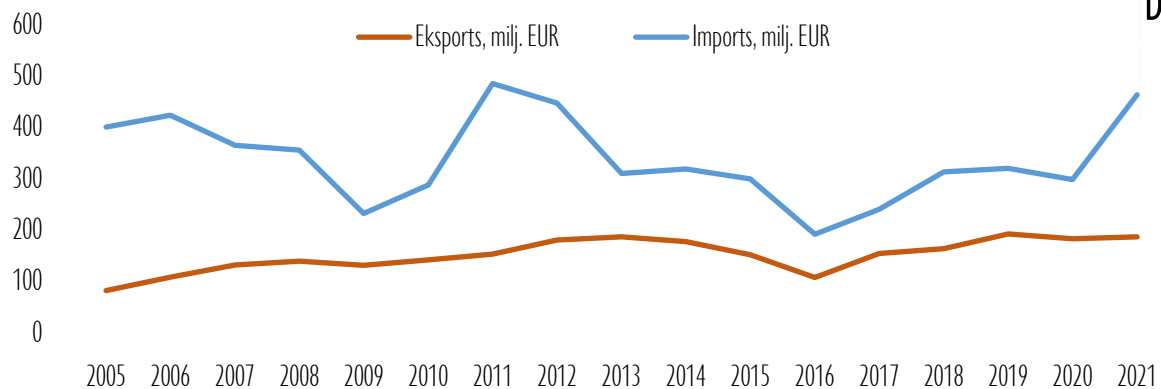
LATVIJAS-BALTKRIEVIJAS ĀRĒJĀ TIRDZNIECĪBA

TOP EKSPORTA PRECES =>



<= TOP IMPORTA PRECES

	mEUR	%
Koks, tā izstrādājumi	277.5	60
Plastmasas, to izstrādājumi	37.3	8
Minerālie produkti	20.6	4
Dzelzs un tērauds	16.6	4



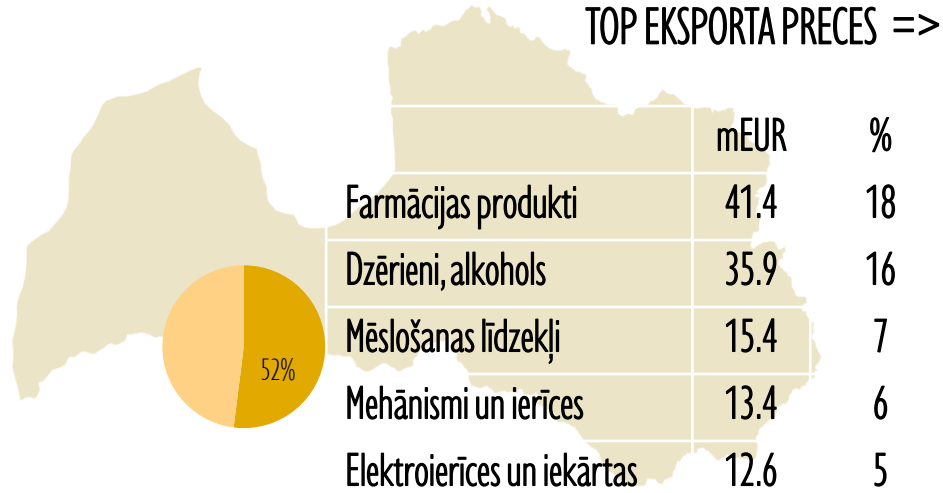
Eksports uz Baltkrieviju ir diversificēts, bet kopumā neliels. Galvenās preces — medikamenti, medicīnas aparātūra, polikarbonāti, lietoti apģērbi.

Importā no Baltkrievijas dominē koks — garumā sazāģēti vai šķeldoti egles un priedes kokmateriāli, granulas.

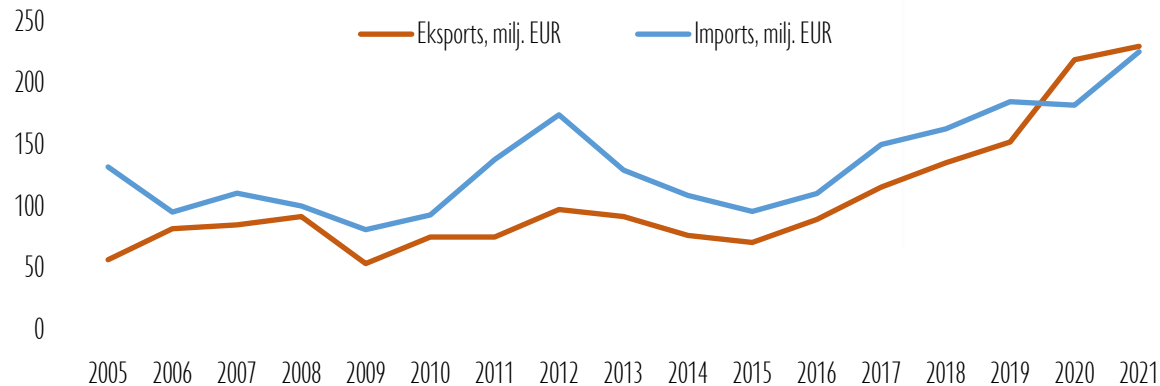


LATVIJAS-UKRAINAS ĀRĒJĀ TIRDZNIECĪBA

TOP EKSPORTA PRECES =>



<= TOP IMPORTA PRECES



Kopš 2015.gada eksports uz Ukrainu audzis par 225%. Galvenās preces – medikamenti, alkohols, slāpekļa minerālmēsli, rūteri.

Imports no Ukrainas ir diversificēts, gandrīz 1/5 daļu veido metāli.



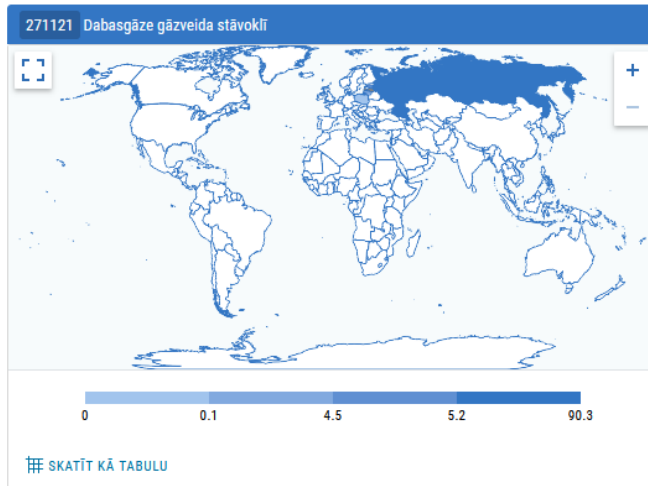
Ekonomikas ministrija

ENERĢĒTIKAS PRODUKTU IMPORTS.

Lielākais degvielas imports no Lietuvas un Somijas. Elektroenerģijas eksporta un importa plūsmas nosaka esošie savienojumi

DABASGĀZE GĀZVEIDA STĀVOKLĪ

Imports pa valstīm 2021. gadā (%)

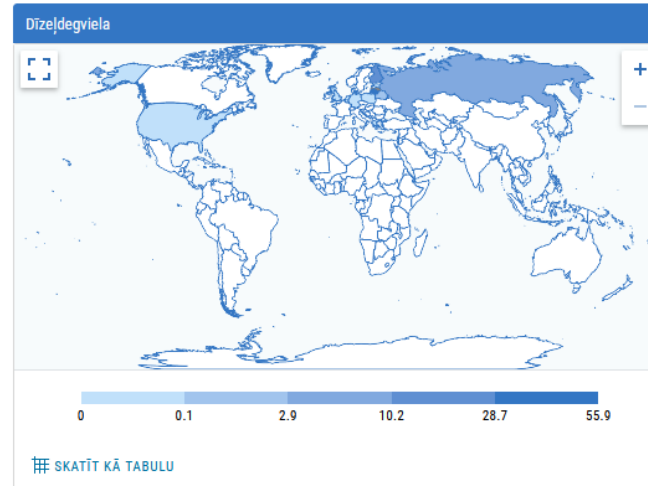


Nozīmīgākie partneri importā 2021. gadā

Valsts	Eiro
1. Krievija	389 431 357
2. Igaunija	22 412 200
3. Lietuva	19 474 520
4. Polija	74 838

DĪZELDEGVIELA

Imports pa valstīm 2021. gadā (%)

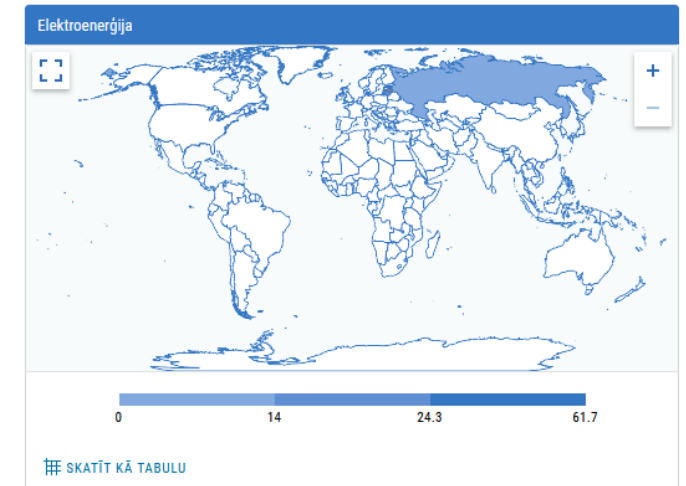


Nozīmīgākie partneri importā 2021. gadā

Valsts	Eiro
1. Lietuva	339 733 890
2. Somija	174 229 484
3. Krievija	62 080 065
4. Baltkrievija	17 870 506
5. Nīderlande	9 304 423

ELEKTROENERĢIJA

Imports pa valstīm 2021. gadā (%)



Nozīmīgākie partneri importā 2021. gadā

Valsts	Eiro
1. Igaunija	266 186 558
2. Lietuva	104 695 977
3. Krievija	60 442 571



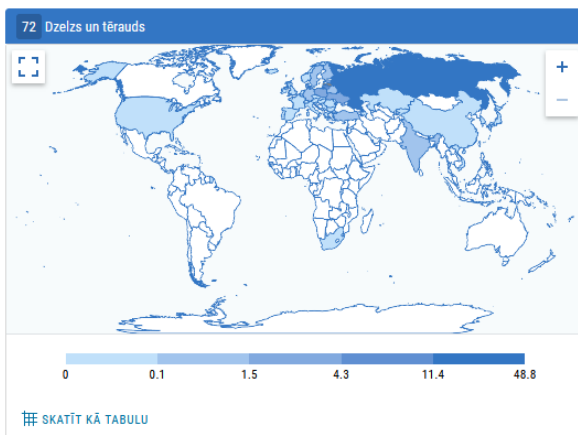
Ekonomikas ministrija

IZEJMATERIĀLU IMPORTS

Lielākas izaicinājums ir metāla izstrādājumi un mēslošanas līdzekļi, jāmeklē jauni piegāžu tirgi. Kokmateriālu tirgus ir vairāk diversificēts

DZELZS UN TĒRAUDS

Imports pa valstīm 2021. gadā (%)

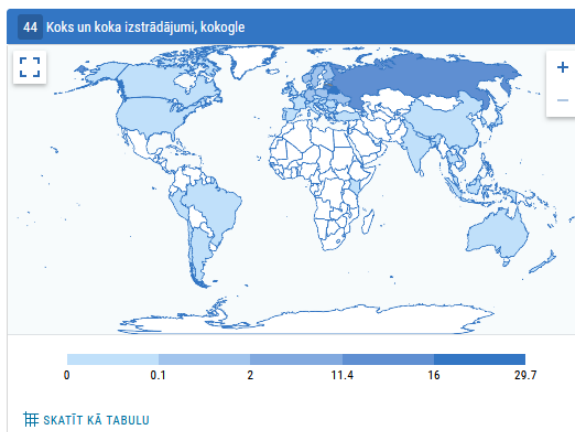


Nozīmīgākie partneri importā 2021. gadā

Valsts	Eiro
1. Krievija	459 013 302
2. Lietuva	106 842 465
3. Igaunija	64 793 455
4. Polija	46 654 291
5. Dānija	44 238 532
6. Ukraina	40 650 338
7. Zviedrija	26 817 497
8. Somija	25 201 550
9. Beļģija	23 395 378
10. Baltkrievija	16 578 331

KOKS, TĀ IZSTRĀDĀJUMI

Imports pa valstīm 2021. gadā (%)

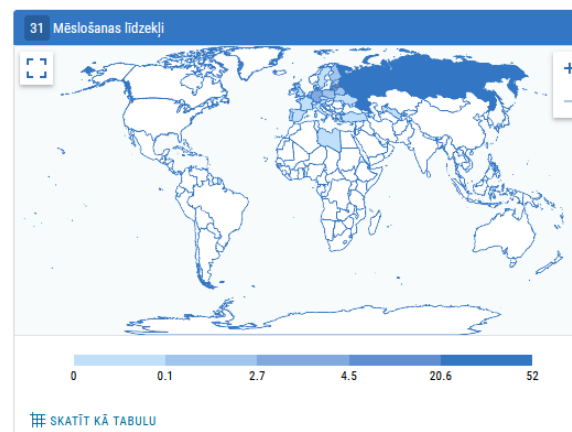


Nozīmīgākie partneri importā 2021. gadā

Valsts	Eiro
1. Baltkrievija	277 476 033
2. Lietuva	180 284 936
3. Krievija	149 559 269
4. Igaunija	106 229 615
5. Polija	41 121 688
6. Norvēģija	40 427 845
7. Somija	36 505 218
8. Vācija	22 915 269
9. Zviedrija	21 506 418
10. Ukraina	19 043 353

MĒSLOŠANAS LĪDZEKĻI

Imports pa valstīm 2021. gadā (%)



Nozīmīgākie partneri importā 2021. gadā

Valsts	Eiro
1. Krievija	137 988 786
2. Lietuva	54 759 918
3. Beļģija	14 139 557
4. Vācija	12 059 014
5. Nīderlande	8 722 285
6. Polija	8 608 469
7. Somija	8 503 212
8. Baltkrievija	7 273 826
9. Spānija	3 759 445
10. Uzbekistāna	2 716 320

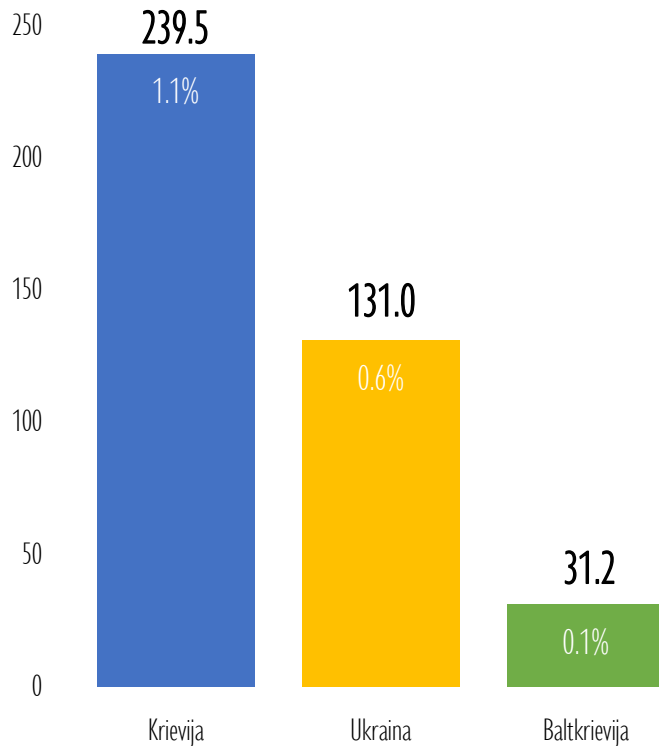


Ekonomikas ministrija

KRIEVIJAS, BALTKRIEVIJAS UN UKRAINAS NOGULDĪJUMI LATVIJĀ

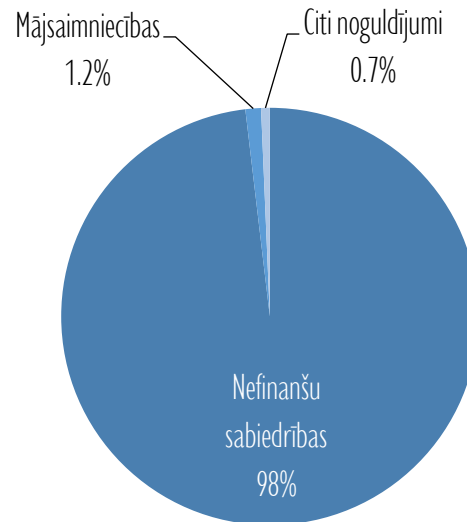
NOGULDĪJUMI FINANŠU UN NEFINANŠU INSTITŪCIJĀS

2021.gada beigās, milj. eiro un procentos no visu valstu ieguldījumiem



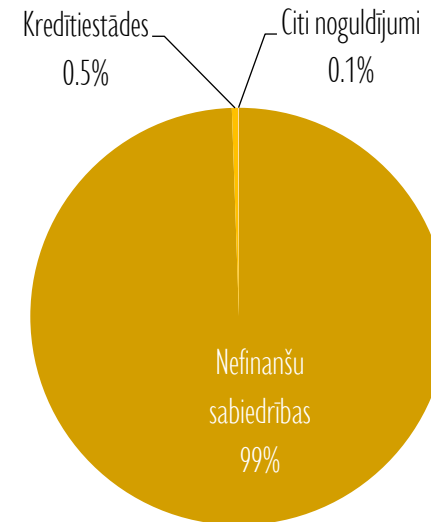
KRIEVIJAS NOGULDĪJUMI

2021.gada beigās, procentos



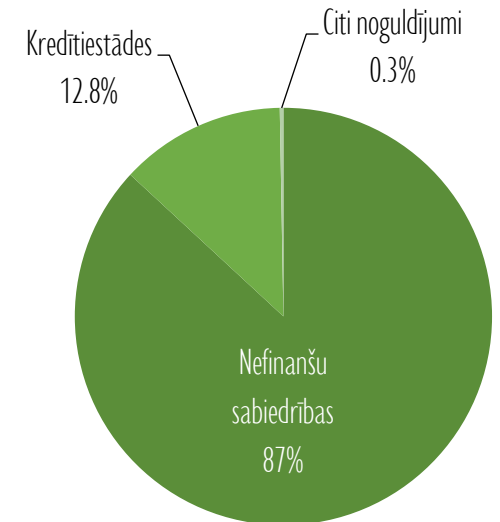
UKRAINAS NOGULDĪJUMI

2021.gada beigās, procentos



BALTKRIEVIJAS NOGULDĪJUMI

2021.gada beigās, procentos





Ekonomikas ministrija

PALDIES!

Ekonomikas ministrija

Adrese: Brīvības iela 55, Rīga, LV-1519

Tālrunis: +371 6 7013 100

Fakss: +371 6 7280 882

E-pasts: pasts@em.gov.lv

Mājaslapa: www.em.gov.lv

Twitter: @EM_gov_lv, @siltinam

Youtube: <http://www.youtube.com/ekonomikasministrija>

Facebook: <http://www.facebook.com/atbalstsuznemejiem>